

## LÁMPARAS

MACROLED®



BULBOS



BULBONES



HIGH POWER



FILAMENTO  
DECO



FILAMENTO  
GOLDEN



FILAMENTO  
DECO COLOR



BIPIN



DICROICAS



AR111



SPOT PRO



PAR



TUBOS



ESCANEA EL  
CÓDIGO PARA  
VER LA FAMILIA  
COMPLETA

8 Bulbos  
16 Bulbones  
20 High Power  
24 Filamento DECO  
28 Filamento Golden  
34 Filamento DECO Color

36 Bipin  
40 Dicroicas MR16 PVC  
50 AR111  
54 SPOT PRO  
58 PAR  
62 Tubos

LÁMPARAS

## ARTEFACTOS LÁMPARAS

MACROLED®



GUIRNALDAS IP65



PORTALÁMPARAS ALUMINIO

CABLES TEXTILES



PORTALÁMPARAS



PORTATUBOS LISTÓN



PORTATUBOS ESTANCOS



ESCANEA EL  
CÓDIGO PARA  
VER LA FAMILIA  
COMPLETA

72 Guirnalda IP65  
74 Porta lámparas Aluminio  
81 Cables Textiles  
82 Porta lámparas Cerámico  
84 Listones y Estancos  
86 Portatubos Estancos

ARTEFACTOS LÁMPARAS

**ARTEFACTOS METÁLICOS**

MACROLED



AROS DE METAL



AROS DE ALUMINIO



ARTEFACTOS EMBUTIR DICRO MR16



ARTEFACTOS PLAFÓN MR16 Y AR111



ESCANEA EL  
CÓDIGO PARA  
VER LA FAMILIA  
COMPLETA

90 Aros artefactos dicro MR16  
94 Embutir y Plafón  
98 Artefacto AR111

ARTEFACTOS LÁMPARAS

**SMART**

MACROLED



LÁMPARAS

REFLECTORES



TECLAS



ENCHUFE E INTERRUPTOR

CONTROLADORA RGB



SENSORES



ESCANEA EL  
CÓDIGO PARA  
VER LA FAMILIA  
COMPLETA

118 Lámparas  
120 Reflectores  
122 Teclas  
126 Enchufe e Interruptor  
128 Controladora RGB  
130 Sensores Smart

SMART

## SENSORES Y FOTOCÉLULAS



FOTOCÉLULAS



SENSORES DE MOVIMIENTO DE EMBUTIR



SENSORES DE MOVIMIENTO TECHO



SENSORES DE MOVIMIENTO PARED



ESCANEA EL  
CÓDIGO PARA  
VER LA FAMILIA  
COMPLETA


- 140 Fococélulas
- 142 Sensores de Movimiento de Embutir
- 144 Sensores de Movimiento Techo
- 145 Sensores de Movimiento Pared

SENSORES Y FOTOCÉLULAS • 139

## ARTEFACTOS INTEGRADOS INTERIOR




PANELES MÓVILES




PANELES COB PREMIUM



PANELES EMBUTIR  
Y PLAFÓN



PANELES GRAN  
FORMATO



ACCESORIOS  
PANELES



LISTONES T5



DRIVERS



LUCES DE  
EMERGENCIA



BATERÍAS DE LITIO



SEÑALES DE EMERGENCIA



ESCANEA EL  
CÓDIGO PARA  
VER LA FAMILIA  
COMPLETA

- 148 Paneles Móviles
- 150 Paneles COB Premium
- 154 Paneles Embutir Blanco
- 156 Paneles Plafón
- 165 Paneles Embutir 40W
- 166 Paneles Embutir PRO 48W
- 168 Accesorios
- 170 Drivers
- 174 Listón T5
- 176 Luz de Emergencia
- 178 Baterías de Litio
- 179 Linterna PRO
- 180 Señal Luminosa

ARTEFACTOS INTEGRADOS INTERIOR • 147

## ARTEFACTOS EXTERIOR



REFLECTORES

REFLECTORES PRO



REFLECTORES PRO SENSOR



ESTACAS



LUCES DE PARED



TORTUGAS



ESTANCOS



ESCANEA EL CÓDIGO PARA VER LA FAMILIA COMPLETA

- 186 Reflector
- 190 Reflectores PRO
- 201 Reflectores PRO Sensor
- 203 Estacas
- 206 Luces de Pared
- 212 Tortugas
- 216 Artefacto Luminaria Estanca

ARTEFACTOS EXTERIOR

## Cajas Estancas

Accesorios



ESCANEA EL CÓDIGO PARA VER LOS PRODUCTOS



CEE-IP65

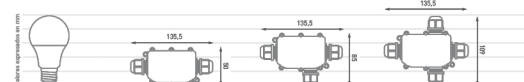


CEE-IP65-X3



CEE-IP65-X4

- Resistentes a los rayos UV
- Cuerpo antitama
- Seg. eléctrica Certificada



MODELO	CEE-IP65	CEE-IP65-X3	CEE-IP65-X4
Corriente Máx.	24A	24A	24A
Tensión Máx.	450V	450V	450V
Protección IP	IP65	IP65	IP65
Bornera	PA10	PA12-3	PA12-4
Prensa Cables PG9	-	X1 (Ø 4-8mm)	X2 (Ø 4-8mm)
Prensa Cables M20s	X2 (Ø 4-8mm)	X2 (Ø 4-12,7mm)	X2 (Ø 4-12,7mm)
Nivel Ignífugo	V2	V2	V2
Protección UV	Sí	Sí	Sí
Temperatura	-40°C +105°C	-40°C +105°C	-40°C +105°C
Tamaño	125.3x70x40.3	136x87x35 mm	136x110x35 mm
Peso	40g	104g	111g

## Fichas Empalme

Accesorios



ESCANEA EL CÓDIGO PARA VER LOS PRODUCTOS



FEE-IP65-X1-48  
PG9  
Prensables  
(4-8mm)



FEE-IP65-X1-912  
M20  
Prensables  
(9-12mm)



FEE-IP65-X2-812  
M25  
Prensables  
(8-12mm)

- Resistentes a los rayos UV
- Cuerpo antitama
- Seg. eléctrica Certificada
- Protección IP65



MODELO	FEE-IP65-X1-48	FEE-IP65-X1-912	FEE-IP65-X2-812
Corriente Máx.	13.5A	24A	32A
Tensión Máx.	450V	450V	450V
Protección IP	IP65	IP65	IP65
Bornera	Sí	Sí	Sí
Prensa Cables PG9	X2 (Ø 4-8mm)	-	-
Prensa Cables M20s	-	X2 (Ø 9-12mm)	-
Prensa Cables M25	-	-	X3 (Ø 8-12,7mm)
Sección	Sección: 0.5-2.5mm²	Sección: 0.5-1.0mm²	Sección: 0.5-4.0mm²
Temperatura	-40°C +105°C	-40°C +105°C	-40°C +105°C
Tamaño	72x18.8x21.5 mm	91.5x25x25 mm	97x4x25 mm
Peso	16g	35g	79g

INTECK

**SOLAR**



ESTACAS

LUCES DE PARED

REFLECTORES SOLARES

LUCES DE CALLE



ESCANEA EL  
CÓDIGO PARA  
VER LA FAMILIA  
COMPLETA

230 Estacas  
234 Luces de Pared  
240 Reflectores Solares  
244 Luces de Calle

SOLAR

**LÁMPARAS DE  
MESA Y DE PIE**

MACROLED®



LÁMPARAS DE PIE

LÁMPARAS DE MESA



ESCANEA EL  
CÓDIGO PARA  
VER LA FAMILIA  
COMPLETA

248 Lámparas de pie  
254 Lámparas de mesa

LÁMPARAS DE MESA Y PIE




## ALTA POTENCIA

MACROLED®



REFLECTOR 240W



HIGHBAY



LUMINARIAS PÚBLICAS



FAROLAS



ESCANEA EL  
CÓDIGO PARA  
VER LA FAMILIA  
COMPLETA

283 Reflector 240W  
287 Highbay  
291 Luminaria Pública  
297 Farolas

ALTA POTENCIA

## TIRAS Y FUENTES



TIRAS LED



ACCESORIOS



FUENTES INTERIOR



FUENTES EXTERIOR



FUENTES RIEL DIN



ESCANEA EL  
CÓDIGO PARA  
VER LA FAMILIA  
COMPLETA

303 Tiras LED  
306 Accesorios  
308 Fuentes Interior  
316 Fuentes Exterior  
319 Fuentes Riel DIN

TIRAS Y FUENTES